

## 1．概要

ゲノムネットワークプラットフォームのサーバー環境変更の影響により、Firefox をご利用のユーザー様にコンソーシアムメンバー用プラットフォーム（下記アドレス）へ接続できない問題が発生することがあります。

<https://genomenetwork.nig.ac.jp>

本資料ではこの問題を回避するための手順を説明致します。

## 2．問題点

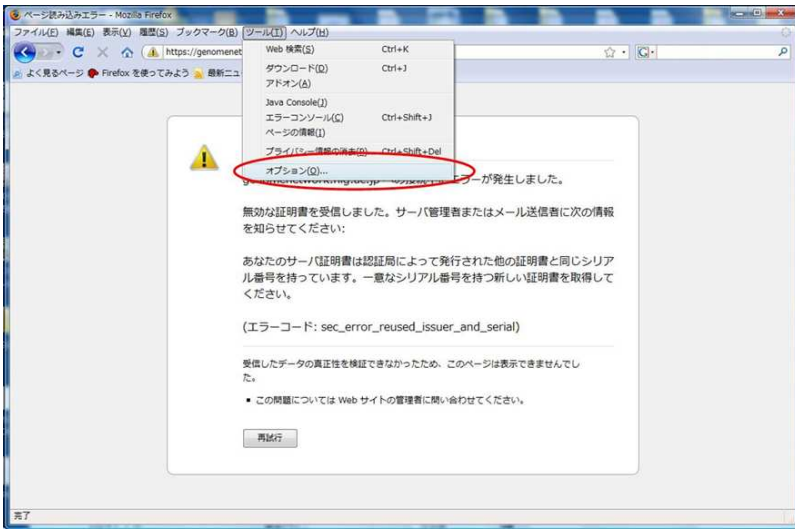
上記アドレスへ接続を試みると下記の画面が表示され接続を拒否されます。



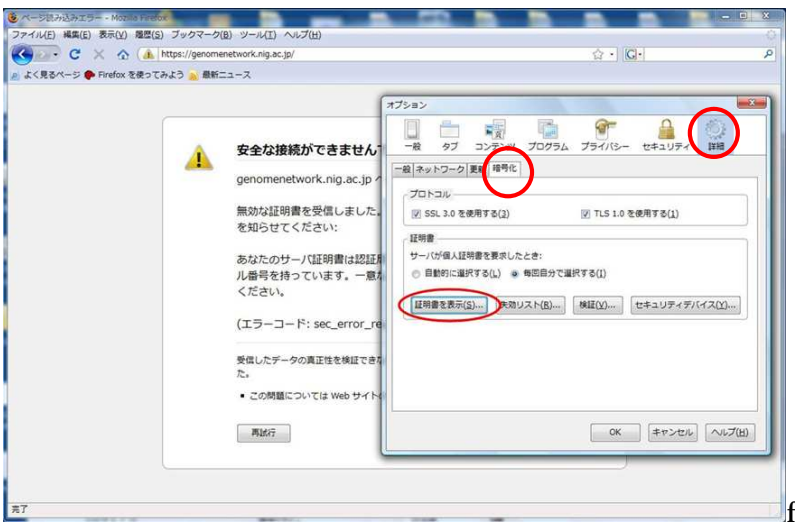
## 3．回避方法

この問題は Firefox が保存している古い証明書が原因で発生しているため、お使いのブラウザを下記のように設定し新しい証明書を取得してください。

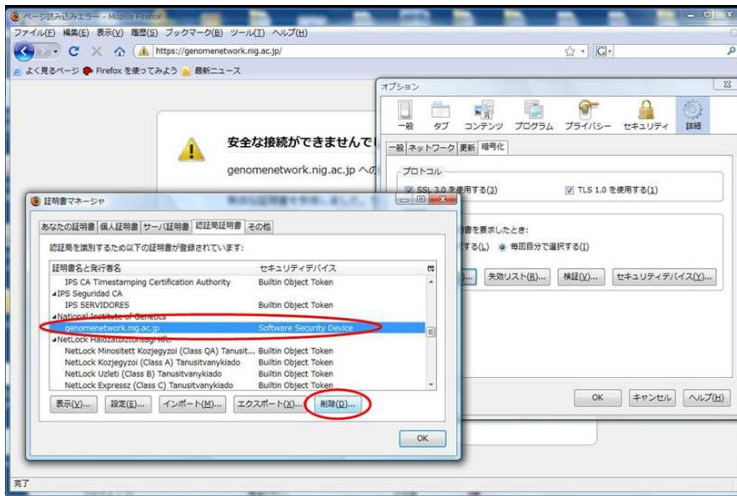
Firefox のメニューから「ツール」を選び、「オプション」を開きます。



「詳細」を選択し「暗号化」タブを開きます。次に「証明書の表示」から「証明書マネージャ」を開きます。

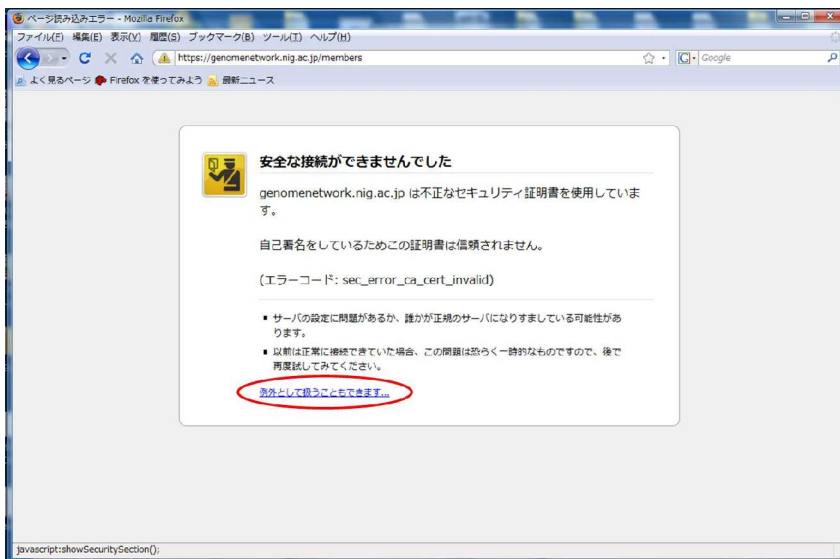


「認証局証明書」タブを開き、「National Institute of Genetics」の下の「genomenetwork.nig.ac.jp」を削除して OK ボタンを押します。



一旦全ての Firefox ブラウザを閉じます。

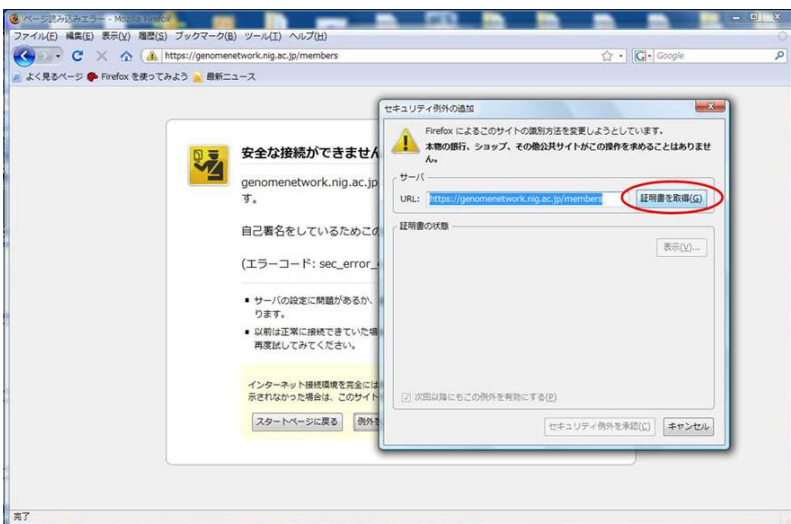
次回ブラウザ起動後にアクセスした際にも初回は警告画面がでますが、ここで「例外として扱うこともできます...」をクリックします。



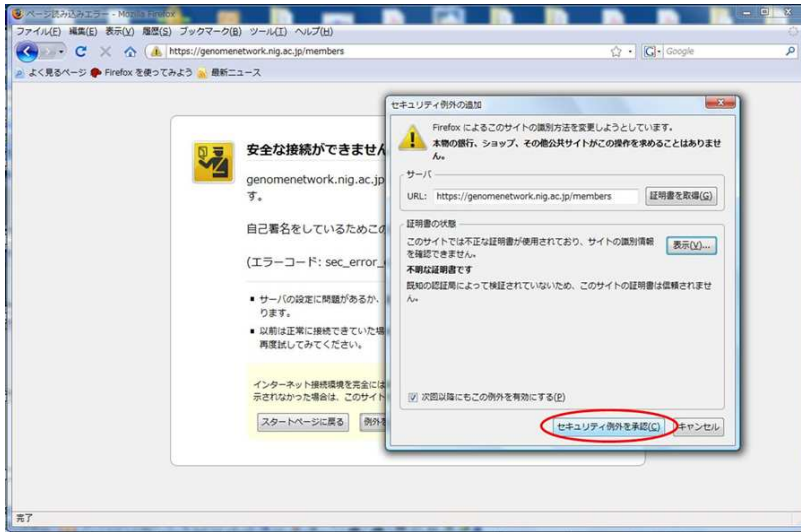
「例外を追加...」ボタンを押します。



「セキュリティ例外の追加画面」から「証明書を取得」ボタンをクリックします。



「セキュリティ例外を承認」ボタンをクリックします。



以上の操作によりコンソーシアムメンバー用プラットフォームに接続することが可能になります。

問題等御座いましたら下記アドレスまでお問合せください。

gnp-admin@gnp.nig.ac.jp

以上